

KS900.2
STEP INTO YOUR NEW WORLD

KIPRUN



KIPRUN KS900.2

Tras unos años posicionándose como uno de los principales players en running y trail running, KIPRUN vuelve a sorprender lanzando su primer producto este 2024: las KS900.2. Unas innovadoras zapatillas diseñadas específicamente para correr en carretera.

Este modelo nace como resultado de escuchar cuidadosamente las necesidades de los corredores en términos de amortiguación y comodidad. Dos factores que han sido los focos principales de los equipos de diseño de KIPRUN a la hora de concebir estas zapatillas.

Las KS900.2 redefinen el concepto de comodidad. Su exterior de knit se funde literalmente con el pie, creando un efecto de segunda piel. Gracias al uso de material flexible, se adapta de forma extraordinaria a zonas específicas, garantizando una sujeción óptima.

UNA AMORTIGUACIÓN PERFECTAMENTE EQUILIBRADA

La amortiguación es una cualidad esencial para los corredores. Protege de los impactos repetidos y es un elemento clave para la preparación de los runners en las carreras diarias y de larga distancia.



¿El secreto?

Una amortiguación en el antepié superior al modelo KIPRUN KS900 lanzado en 2022.

¿Cómo?

Los expertos de Decathlon han aumentado el grosor de la suela con 33 mm en el antepié y 39 mm en el talón. A su vez, se ha reducido la rigidez del antepié en un 47% en comparación con la zapatilla KS900.

¿El resultado?

Una amortiguación perfectamente equilibrada entre el antepié y el talón.




TECNOLOGÍA MFOAM

El aspecto acolchado de la espuma recuerda a la comodidad de un colchón. Es por ello que recibe el nombre "MFOAM" - la «M» viene de «Mattress» (colchón en inglés) y FOAM (espuma).

Además, su parte superior, ha sido diseñada para proporcionar una gran elasticidad gracias a la forma de su empeine que se adapta a la morfología del pie y a un lateral más rígido que lo rodea.

En el desarrollo de las KS900.2, los equipos de diseño de KIPRUN trabajaron sin descanso para conseguir extraer la esencia de la amortiguación, con el objetivo de proporcionar un respaldo sólido para todos los corredores.



UN MODELO DISEÑADO PARA ÉL Y PARA ELLA

Los equipos de diseño de calzado de KIPRUN han desarrollado una talla específica para mujeres y otra para hombres en cada uno de los modelos.


Con el objetivo de satisfacer de manera más efectiva las necesidades de las mujeres, el talón es más estrecho respecto al modelo masculino en la misma talla, al igual que el perímetro metatarsiano - la zona de flexión de la zapatilla.



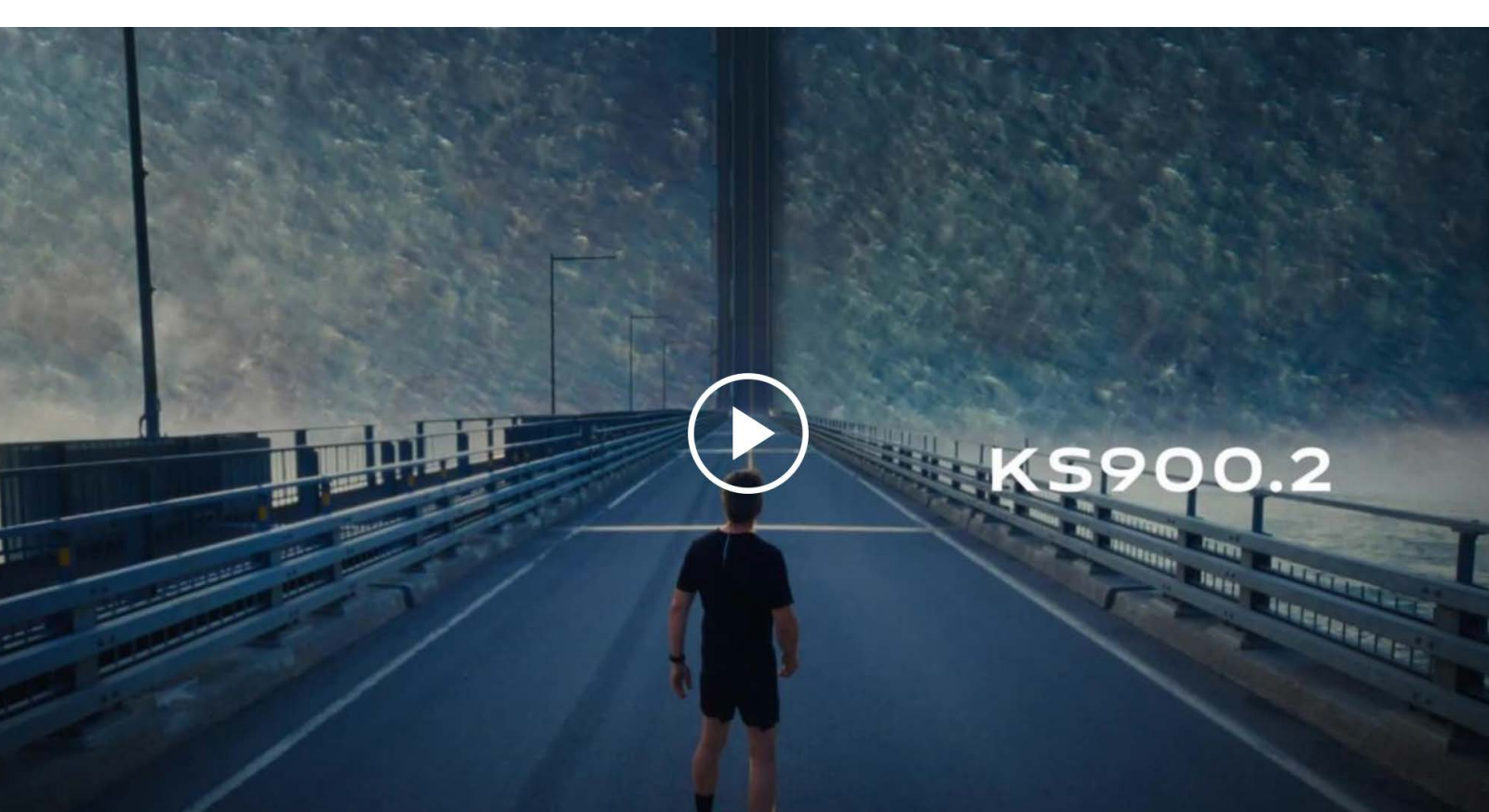
KS900.2 MEN - AMARILLO VERDE



KS900.2 WOMEN - GRIS VERDE



KS900.2 WOMEN - BLANCO CORAL



KS900.2

Disponible en todas las tiendas Decathlon y en [decathlon.es](https://www.decathlon.es)

Precio : 139,99€

CONTACTO

Paola Aguilar

Responsable de prensa
paola.aguilar@decathlon.com
DECATHLON ESPAÑA

KIPRUN